



CADERNO DE DADOS



III Seminário de integração

VIII EAIC - V EAEX - III EAITI

07 a 10
novembro
2022





**UNIVERSIDADE
ESTADUAL DO
PARANÁ**

Reitora: Salete Paulina Machado Sirino
Vice-Reitor: Edmar Bonfim de Oliveira
Pró-Reitor de Administração e Finanças: Celso Santo Grigoli
Pró-Reitora de Ensino de Graduação: Marlete dos Anjos Silva Schaffrath
Pró-Reitora de Extensão e Cultura: Rosimeiri Darc Cardoso
Pró-Reitor de Gestão de Pessoas e Desenvolvimento: Valderlei Garcia Sanches
Pró-Reitor de Pesquisa e Pós-Graduação: Carlos Alexandre Molena Fernandes
Pró-Reitor de Planejamento: Sydnei Roberto Kempa
Pró-Reitora de Políticas Estudantis e Direitos Humanos: Andréa Lúcia Sérgio Bertoldi

**PRÓ-REITORIA DE
EXTENSÃO
E CULTURA**

Pró-Reitora de Extensão e Cultura: Rosimeiri Darc Cardoso
Diretor de Extensão: Sérgio Carrazedo Dantas
Diretora de Cultura: Marcia Cristiane Dall'Oglio de Moraes
Chefe de Divisão de Extensão: Cleber Broietti
Chefe de Divisão de Cultura: Ana Cristina Fabrício
Secretária: Merline Cristina Faustino
Bolsista Técnico: José Roberto de Góes Gomes

**PRÓ-REITORIA DE
PESQUISA E
PÓS-GRADUAÇÃO**

Pró-Reitor de Pesquisa e Pós-Graduação: Carlos Alexandre Molena Fernandes
Diretora de Pesquisa: Thaís Gaspar Mendes da Silva
Diretor de Pós-Graduação: André Acastro Egg
Diretor de Editoração: Felipe de Almeida Ribeiro
Assessora: Vivian Cabral Arruda
Secretária da Pró-Reitoria: Adéli Bortolon Bazza
Divisão de Pesquisa, Iniciação Científica e Tecnológica: Maria Fernanda do Prado Tostes, Suzana Pinguello Morgado e Lucimary Afonso dos Santos
Divisão de Pós-Graduação: Marcos Clair Bovo
Divisão da Editoração - Portal de Periódicos: Fabio Guilherme Poletto
Divisão da Editoração - Projetos Gráficos: Jack Holmer
Residente Técnico: Nanda Guimarães Ferreira dos Santos
Estagiário: Lucas Rafael Porfirio da Silva

UNIVERSIDADE ESTADUAL DO PARANÁ

Dados referentes a junho/julho de 2022

Agentes universitários: 114

Total de Docentes efetivos: 584

Doutores: 380

Mestres: 167

Especialistas/Graduados: 37

Total de Docentes Contrato em Regime Especial (CRES): 363

Doutores: 177

Mestres: 165

Especialistas/Graduados: 21

Cursos de Graduação: 73, sendo 35 cursos de bacharelado e 38 cursos e licenciatura.

Estudantes de Graduação: 8609

Programas de Pós-Graduação Stricto-sensu: 11

Estudantes de Pós-Graduação Stricto-sensu: 442





Entre os dias 07 e 10 de novembro deste ano, a Unespar realizou um de seus eventos mais importantes: o III Seminário de Integração: Pesquisa, Extensão, Cultura e Inovação Tecnológica, que congrega o VIII EAIC - Encontro Anual de Iniciação Científica, o V EAEX - Encontro Anual de Extensão e Cultura e o III EAITI - Encontro Anual de Iniciação Tecnológica e Inovação. A temática “Pesquisa, extensão, cultura e inovação e tecnologia: experiência, conexões e descobertas” orientou os trabalhos do evento.

A Universidade Estadual do Paraná, prestes a comemorar 10 anos de existência, apresenta um crescimento gerado pela conjunção dos esforços da comunidade acadêmica – docentes, agentes universitários e acadêmicos –, cujo objetivo tem sido a produção de conhecimento e tecnologia que atendam a comunidade científica, como também as coletividades onde estão localizados os sete campi que a compõem.

Destaca-se, sobremaneira, a interlocução entre pesquisa, ensino e extensão, que favorece um ambiente propício para que a comunidade acadêmica e a sociedade possam trilhar o caminho do conhecimento, a partir do compartilhamento dos saberes. Assim, nessa interação dialógica entre Universidade e sociedade, reafirmamos nosso compromisso em formar, integralmente, estudantes que possam transformar o lugar onde se encontram.

A Unespar tem registrado avanços importantes em relação à pesquisa e à inovação tecnológica, com a consolidação dos Programas de Pós-Graduação Stricto Sensu, dos Grupos de Pesquisa e de estudantes engajados na Iniciação Científica. Os desafios se renovam, mas seguimos procurando mecanismos de vencê-los, tendo em vista que a Unespar agrega pesquisadores e pesquisadoras comprometidos com a produção de conhecimento científico e desenvolvimento tecnológico, capazes de atuar nas mais diversas áreas, e que levam a Universidade a conquistar espaço nos cenários nacional e internacional da produção acadêmica.

De igual modo, a extensão e a cultura são braços fortes que alcançam as comunidades locais, dando atenção à formação de acadêmicos e acadêmicas, de maneira humanizada, contribuindo para que a interdisciplinaridade – característica marcante dessas áreas – possa promover a interação entre pesquisa e ensino.

A atuação social da Universidade ocorre em diferentes níveis, alcançando variados setores da coletividade, que são transformados com atuação tecnocientífica. A Unespar renova aqui seu compromisso com as atividades de ensino, pesquisa, extensão, cultura e inovação tecnológica ao buscar melhores condições de trabalho para seus pesquisadores(as) e extensionistas, corroborando com a realização de seus projetos e estudos.

É importante reafirmar, neste sentido, que, mesmo em tempos de crise, a Universidade avançou e atingiu as metas propostas pelas políticas de pesquisa e pós-graduação e de extensão e cultura. Como demonstração dessas realizações, neste caderno do III SIPEC, estão os dados quantitativos e qualitativos dos esforços conjuntos de todos e todas que querem a Unespar alçando voos rumo ao futuro, a fim de garantir o Ensino Superior público, gratuito, de qualidade e verdadeiramente inclusivo.

Salete Paulina Machado Sirino
Reitora Unespar

A PESQUISA NA UNESPAR

A pesquisa é uma atividade primordial da Unespar, indissociada do ensino, da extensão e da cultura. Oriunda das necessidades históricas e sociais, objetiva produzir e promover o conhecimento, a tecnologia, a arte e a inovação nas diferentes áreas de atuação.

A política para a Pesquisa na Unespar está voltada para a geração e difusão de conhecimentos científicos, artísticos e tecnológicos em todos os campos do saber, de forma a atender às demandas sociais, locais, regionais, nacionais e internacionais, a fim de promover a democracia, a diversidade humana e o desenvolvimento sustentável (Resolução nº 09/2020 - CEPE/Unespar).

Organização dos pesquisadores

Para o desenvolvimento de atividades de pesquisa, os pesquisadores podem organizar-se da seguinte forma:

- I - membro de Grupo de Pesquisa da Unespar - registrado na Unespar e no CNPq;
- II - líder de Grupo de Pesquisa da Unespar - registrado na Unespar e no CNPq;
- III - integrante de Projeto de Pesquisa (vinculado, ou não, a Grupo de Pesquisa);
- IV - coordenador de Projeto de Pesquisa.

Projetos de Pesquisa em execução nos campi da Unespar

Campus	Grande área de conhecimento CNPq	Quantidade por Grande Área	Quantidade Total
Apucarana	Ciências Exatas e da Terra	3	62
	Ciências Humanas	17	
	Ciências Sociais Aplicadas	29	
	Linguística, Letras e Artes	13	
Campo Mourão	Ciências Exatas e da Terra	13	96
	Ciências Humanas	44	
	Ciências Sociais Aplicadas	27	
	Linguística, Letras e Artes	9	
	Engenharias	3	
Curitiba I	Ciências Humanas	5	47
	Ciências Sociais Aplicadas	2	
	Linguística, Letras e Artes	40	
Curitiba II	Ciências da Saúde	5	69
	Ciências Humanas	8	
	Linguística, Letras e Artes	56	
Paranaguá	Ciências Ambientais	2	72
	Ciências Biológicas	17	
	Ciências Exatas e da Terra	5	
	Ciências Humanas	20	
	Ciências Sociais Aplicadas	15	
	Linguística, Letras e Artes	8	
	Engenharias	5	
Paranavaí	Ciências Biológicas	5	76
	Ciências da Saúde	12	
	Ciências Exatas e da Terra	4	
	Ciências Humanas	34	
	Ciências Sociais Aplicadas	20	
	Linguística, Letras e Artes	1	
União da Vitória	Ciências Biológicas	9	62
	Ciências Exatas e da Terra	6	
	Ciências Humanas	37	
	Linguística, Letras e Artes	10	
TOTAL			484

Fonte: Diretoria de Pesquisa/PRPPG - novembro/2022.

Grupos de Pesquisa (GP) registrados na Unespar e certificados no DGP/CNPq

Campus	Grande área de conhecimento CNPq	Quantidade por Grande Área	Quantidade Total
Apucarana	Ciências Humanas	2	4
	Ciências Sociais Aplicada	1	
	Linguística, Letras e Artes	1	
Campo Mourão	Ciências Exatas e da Terra	2	19
	Ciências Humanas	11	
	Ciências Sociais Aplicadas	1	
	Linguística, Letras e Artes	4	
	Engenharias	1	
Curitiba I	Ciências Humanas	1	6
	Linguística, Letras e Artes	5	
Curitiba II	Ciências da Saúde	2	13
	Linguística, Letras e Artes	11	
Paranaguá	Ciências Ambientais	1	10
	Ciências Biológicas	1	
	Ciências Exatas e da Terra	1	
	Ciências Humanas	3	
	Ciências Sociais Aplicadas	1	
	Linguística, Letras e Artes	2	
	Engenharias	1	
Paranavaí	Ciências da Saúde	3	17
	Ciências Exatas e da Terra	1	
	Ciências Humanas	11	
	Ciências Sociais Aplicadas	2	
União da Vitória	Ciências Biológicas	1	6
	Ciências Exatas e da Terra	1	
	Ciências Humanas	4	
TOTAL			75

Fonte: Diretoria de Pesquisa/PRPPG - novembro/2022.

PROGRAMAS DE INICIAÇÃO CIENTÍFICA E INICIAÇÃO EM DESENVOLVIMENTO TECNOLÓGICO E INOVAÇÃO (IC & T) NA UNESPAR

A Iniciação Científica (IC) na Unespar, até a edição dos Programas 2022-2023, obedece à Resolução 052/2018 - CEPE/Unespar, tomada também como regulamentação para o Programa de Iniciação em Desenvolvimento Tecnológico e Inovação (ITI). O novo Regulamento dos Programas de Iniciação Científica e de Iniciação em Desenvolvimento Tecnológico e Inovação da Unespar - Resolução 079/2022 - CEPE/Unespar, aprovado em dezembro de 2022, entrará em vigor para os próximos Programas de IC e ITI.

Todo o processo dos Programas IC & T é coordenado pela Pró-Reitoria de Pesquisa e Pós- Graduação, por meio da Diretoria de Pesquisa, assessorado e deliberado pelo Comitê Assessor Local de Iniciação Científica - CALIC. No âmbito dos campi, o apoio e o acompanhamento do processo ocorrem pelas coordenações de Iniciação Científica e Tecnológica, e as deliberações pelo Comitê Assessor de Campus - CAC.

A edição 2021-2022 totalizou 288 pesquisas, das quais 265 são de PIC/ PIBIC/PIBIC-Af e 23 são de IT, distribuídas entre os sete campi da Unespar e nas diversas áreas do conhecimento.

Pesquisas de IC, por grande área de conhecimento e modalidade edição 2021-2022

Modalidade	Grande Área de Conhecimento/CNPq	Quantidade	Total
Com bolsa CNPq	Ciências Biológicas	3	26
	Ciências da Saúde	2	
	Ciências Exatas e da Terra	4	
	Ciências Humanas	5	
	Ciências Sociais Aplicadas	2	
	Engenharias	1	
	Linguística, Letras e Artes	9	
Com bolsa Fundação Araucária	Ciências Biológicas	18	150
	Ciências da Saúde	15	
	Ciências Exatas e da Terra	11	
	Ciências Humanas	45	
	Ciências Sociais Aplicadas	19	
	Engenharias	3	
	Linguística, Letras e Artes	39	
Com bolsa Institucional UNESPAR	Ciências Exatas e da Terra	3	10
	Ciências Humanas	1	
	Ciências Sociais Aplicadas	1	
	Linguística, Letras e Artes	4	
	Ciências da Saúde	1	
Voluntárias	Ciências Biológicas	5	79
	Ciências da Saúde	9	
	Ciências Exatas e da Terra	8	
	Ciências Humanas	18	
	Ciências Sociais Aplicadas	20	
	Linguística, Letras e Artes	19	
TOTAL			265

Pesquisas de IT, por grande área de conhecimento e modalidade, edição 2021-2022

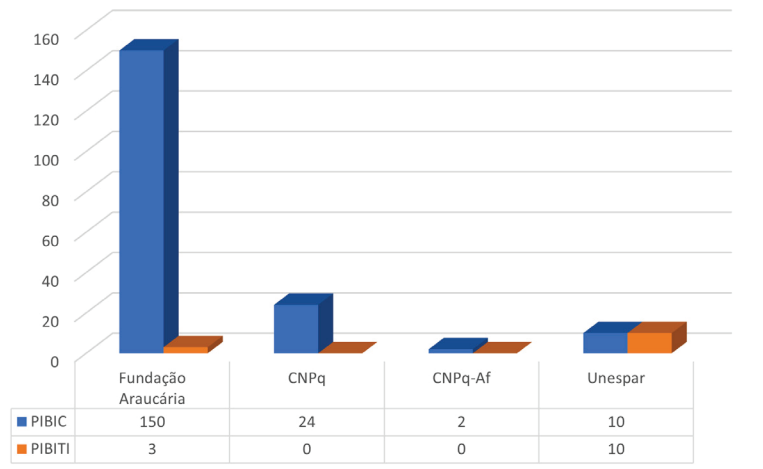
Modalidade	Grande Área de Conhecimento/CNPq	Quantidade	Total
Com bolsa Fundação Araucária	Ciências Biológicas	1	3
	Ciências da Saúde	1	
	Engenharias	1	
Com bolsa Institucional UNESPAR	Ciências Biológicas	2	10
	Ciências da Saúde	4	
	Ciências Humanas	1	
	Ciências Sociais Aplicadas	3	
Voluntárias	Ciências Biológicas	1	10
	Ciências da Saúde	5	
	Ciências Humanas	1	
	Ciências Sociais Aplicadas	1	
	Linguística, Letras e Artes	2	
TOTAL			23

Quantidade de pesquisas de IC & T por campus da UNESPAR na edição 2021-2022

Campus	Programa	Total	Modalidade	Total por modalidade
Apucarana	IC	19	bolsistas	12
			voluntários	7
Campo Mourão	IC	57	bolsistas	35
			voluntários	22
	IT	1	bolsistas	-
			voluntários	1
Curitiba I	IC	15	bolsistas	12
			voluntários	3
Curitiba II	IC	38	bolsistas	30
			voluntários	8
Paranaguá	IC	37	bolsistas	30
			voluntários	7
	IT	5	bolsistas	4
			voluntários	1
Paranavaí	IC	75	bolsistas	48
			voluntários	31
	IT	16	bolsistas	8
			voluntários	8
União da Vitória	IC	24	bolsistas	19
			voluntários	5
	IT	1	bolsistas	1
			voluntários	-
TOTAL				288

Quantidade de pesquisas com concessão de bolsas na edição 2021-2022 PIBIC/PIBITI:

199 pesquisas com bolsa, sendo 184 PIBIC; 02 PIBIC-AF e 13 PIBITI



Acompanhamento de egressos dos Programas de IC & T da Unespar

O acompanhamento de egressos de IC & T na Unespar visa manter o elo entre os egressos e a Universidade, pois conhecer o perfil dos egressos da Unespar contribui para a construção de diagnóstico detalhado dos Programas de IC & T e de seus resultados e é considerado prioridade estratégica para a gestão institucional da Pesquisa e da Iniciação Científica com vistas ao fortalecimento da IC & T.

Ademais, auxilia no processo de avaliação quantitativa e qualitativa, em seu registro e divulgação, a fim de ampliar a participação de docentes e discentes. Tais registros também contribuem para a política de financiamento das pesquisas, de forma a permitir a avaliação/ampliação das cotas de bolsas.

Os dados descritos a seguir são de estudantes oriundos dos programas de IC & T, no período compreendido entre 2016 e 2021. De um total de 183 participantes, aproximadamente 54% têm idade entre 20 e 25 anos e 23,5% ainda são alunos da Unespar; 134 estudantes, aproximadamente 73% do total, realizaram pesquisas na modalidade com bolsa e 42% participaram de pelo menos duas edições dos programas.

Em relação às pesquisas de IC & T por área de conhecimento, estão assim distribuídas: 37% em Ciências Humanas, 24,6% em Linguística, Letras e Artes, 14,8% em Ciências Sociais Aplicadas, 14,2% em Ciências Exatas e da Terra, 9,8% em Ciências Biológicas, 6,6% em Ciências da Saúde e 0,5% em Engenharias.

Cerca de 93% dos estudantes afirmaram ser importante ou muito importante a contribuição dos Programas de IC&T na sua atividade profissional atual e 58% continuam desenvolvendo atividades de pesquisa, principalmente fazendo parte de cursos de especialização, mestrado ou doutorado. Entre as principais contribuições dos Programas de IC & T, os egressos destacaram o despertar pelo gosto pela escrita científica, a participação em eventos e as oportunidades de publicações que proporcionaram o ingresso em programas de Pós-Graduação. Dentre esses alunos que ainda desenvolvem pesquisa, 17% recebem ou receberam bolsa. Cabe notar ainda que, dos 183 participantes, 28% atuam como professores.

PERIÓDICOS UNESPAR



O Portal de Periódicos online da Unespar tem por objetivo propiciar a visualização de todas as publicações da Unespar em um mesmo espaço virtual, bem como garantir o armazenamento dos dados e a preservação digital de todo conteúdo. As informações do Portal estão disponíveis no link:

<https://periodicos.unespar.edu.br/>


Sua criação foi uma parceria entre a Pró-Reitoria de Pesquisa e Pós-Graduação, por meio da Diretoria de Editoração, e a Direção de Tecnologia da Informação da Unespar, em celebração aos 10 anos da Universidade.



Campus **Campo Mourão**

Educação e Linguagens
ISSN 2238-6084

Áreas **Ensino / Linguística e Literatura**



Campus **Campo Mourão**

Revista Paranaense de Educação Matemática
ISSN 2238-5800

Áreas **Ensino / Matemática**



Campus **Curitiba I**

Art&Sensorium
ISSN 2358-0437

Área **Artes**



Campus **Campo Mourão**

NUPEM
ISSN 2176-7912


Áreas **Educação / História**



Campus **Curitiba I**

Vórtex
ISSN 2317-9937


Áreas **Artes / Música**



Campus **Curitiba II**

Revista Científica FAP
ISSN 1980-5071


Áreas **Comunicação e Informação**



Campus **Campo Mourão**

GEOMAE
ISSN 2178-3306


Áreas **Geografia / Ciências Ambientais**



Campus **Paranavai**

REVISTA HISTÓRIA, ENSINO E EDUCAÇÃO DO CAMPO - RHEEDoC

Áreas **Ensino / Educação**



Campus **União da Vitória**

Ensino & Pesquisa
ISSN 2359-4381

Áreas **Ensino / Educação**



Campus **Curitiba II**

Hatari! (Descontinuada)
ISSN 2675-0783

Áreas **Artes / Cinema**



Campus **União da Vitória**

Luminária
ISSN 2359-4373


Área **Educação**



Campus **Curitiba II**

O Mosaico
ISSN 2175-0769

Áreas
Linguística e Literatura



Campus **União da Vitória**

Revista Paranaense de Filosofia
ISSN 2763-9657

Áreas
Ciências Humanas / Filosofia



Campus **Paranavaí**

Saúde e Comunidade
ISSN 2764-4421

Área **Ciências da Saúde**



Campus **Paranaguá**

Revista Americana de Empreendedorismo e Inovação
ISSN 2674-7170

Áreas **Ciências Sociais Aplicadas / Administração**



Campus **Curitiba I**

InCantare
ISSN 2317-417X

Áreas **Interdisciplinar**

PROGRAMAS DE PÓS-GRADUAÇÃO STRICTO SENSU NA UNESPAR

Relação de cursos de mestrado na UNESPAR

Curso de mestrado	Sigla	Campus	Modalidade	Ano de aprovação
Educação Inclusiva	PROFEI	Apucarana*	Profissional	2020
Música	PPGMUS	Curitiba I	Acadêmico	2018
Educação Inclusiva	PROFEI	Curitiba I*	Profissional	2020
Artes	PPGARTES	Curitiba II	Profissional	2018
Cinema e Artes do Vídeo	PPG-CINEAV	Curitiba II	Acadêmico	2018
Educação Inclusiva	PROFEI	Curitiba II*	Profissional	2020
Interdisciplinar: "Sociedade e Desenvolvimento"	PPGSED	Campo Mourão	Acadêmico	2013
Educação Matemática	PRPGEM	Campo Mourão	Acadêmico	2018
História Pública	PPGHP	Campo Mourão	Acadêmico	2018
Educação Inclusiva	PROFEI	Campo Mourão*	Profissional	2020
Ensino de História	PROFHISTÓRIA	Campo Mourão	Profissional	2015
Ambientes Litorâneos e Insulares	PALI	Paranaguá	Acadêmico	2020
Educação Inclusiva	PROFEI	Paranaguá*	Profissional	2020
Ensino: "Formação Do cente Interdisciplinar"	PPIFOR	Paranavaí	Acadêmico	2012
Educação Inclusiva	PROFEI	Paranavaí*	Profissional	2020
Educação Matemática	PRPGEM	União da Vitória*	Acadêmico	2018
Educação Inclusiva	PROFEI	União da Vitória*	Profissional	2020
Mestrado em Filosofia	PROF-FILO	União da Vitória	Profissional	2016

*Programa de mestrado multicampi

Corpo Docente dos PPGs Stricto Sensu da UNESPAR

Nível	Permanente	Colaborador	Total
Mestrado acadêmico	88	14	102
Mestrado profissional	52	0	52
Total	140	14	154

Corpo Discente dos PPGs Stricto Sensu da UNESPAR

Nível	Alunos regulares	Alunos não regulares	Total
Mestrado acadêmico	328	64	392
Mestrado profissional	114	8	122
Total	442	72	514

Distribuição de Bolsas dos PPGs Stricto Sensu da UNESPAR

Nível	CAPES	Fundação Araucária	UNESPAR	Total
Mestrado acadêmico	28	10	8	46
Mestrado profissional	18	3	3	24
Total	46	13	11	70

EXTENSÃO E CULTURA NA UNESPAR

A Extensão na Unespar atua na articulação entre ensino e pesquisa, tendo em vista assegurar a interlocução entre a teoria e a prática, bem como entre universidade e sociedade, como forma de democratizar o conhecimento acadêmico. Dessa maneira, os saberes construídos são ampliados e favorecem o percurso de uma formação acadêmica mais sólida.

Para tanto, o desenvolvimento de programas, projetos, cursos e eventos de extensão e cultura abrange as diferentes áreas de conhecimento dos cursos ofertados pela Unespar. Neste caderno, encontram-se as informações relativas às ações de extensão e cultura desenvolvidas na Universidade.

Há que se ressaltar o fato de que, na Unespar, os cursos nas áreas de artes ofertados pelos campi de Curitiba proporcionam a realização de ações de arte e cultura que se expandem para os demais campi, como forma de atender ao direito de cidadania e de formação humanística presentes no contexto da Universidade. Assim, as ações artístico-culturais sensibilizam a comunidade acadêmica sobre a necessidade de se ter uma formação pedagógica e cidadã, interagindo diretamente com a comunidade.

Classificações das ações extensionistas por área de extensão

Número de ações extensionistas em 2022 - Por área de extensão

Áreas da extensão	Programas	Projetos	Cursos	Eventos	Prestação de Serviços	Total
Comunicação	4	5	0	0	0	9
Cultura	8	78	4	61	0	151
Direitos Humanos e Justiça	2	19	1	1	0	23
Educação	12	162	24	21	1	220
Meio Ambiente	2	12	1	2	0	17
Saúde	1	6	1	0	0	8
Tecnologia de produção	3	9	1	3	0	16
Trabalho	0	6	1	1	0	8
Total	32	297	33	89	1	452

Classificações das ações extensionistas por campus da UNESPAR

Número de ações extensionistas em 2022 - Por campus

Campus	Programas	Projetos	Cursos	Eventos	Prestação de Serviços	Total
Apucarana	4	34	1	0	0	39
Campo Mourão	6	31	5	5	0	47
Curitiba I	2	25	6	59	0	92
Curitiba II	0	33	4	1	0	38
Paranaguá	8	64	6	19	1	98
Paranavaí	1	41	7	3	0	52
União da Vitória	11	69	4	2	0	86
Total	32	297	33	89	1	452

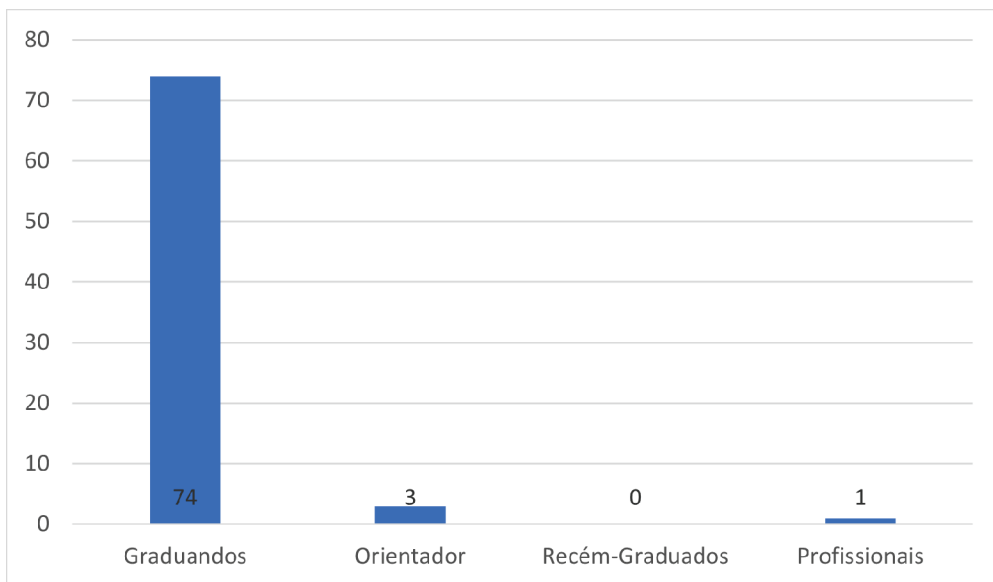
Quantidade de projetos contemplados com bolsa PIBEX/PIBIS por campus na edição 2021/2022

Campus/Projeto	PIBEX	PIBIS
Apucarana	00	00
Campo Mourão	04	03
Curitiba I	00	02
Curitiba II	04	03
Paranaguá	10	15
Paranavaí	10	11
União da Vitória	06	06
Total	34	40

Distribuição de bolsas/mês por categoria

	Graduandos	Orientadores	Recém-Graduados	Profissionais	Total
Total Mensal	74	3	0	1	78

Quantidade de bolsa/mês por categoria



REALIZAÇÃO



APOIO

