

10 de julho de 2023, Curitiba PR

Memorando n. 09/2023

De: Direção de Editoração / PRPPG

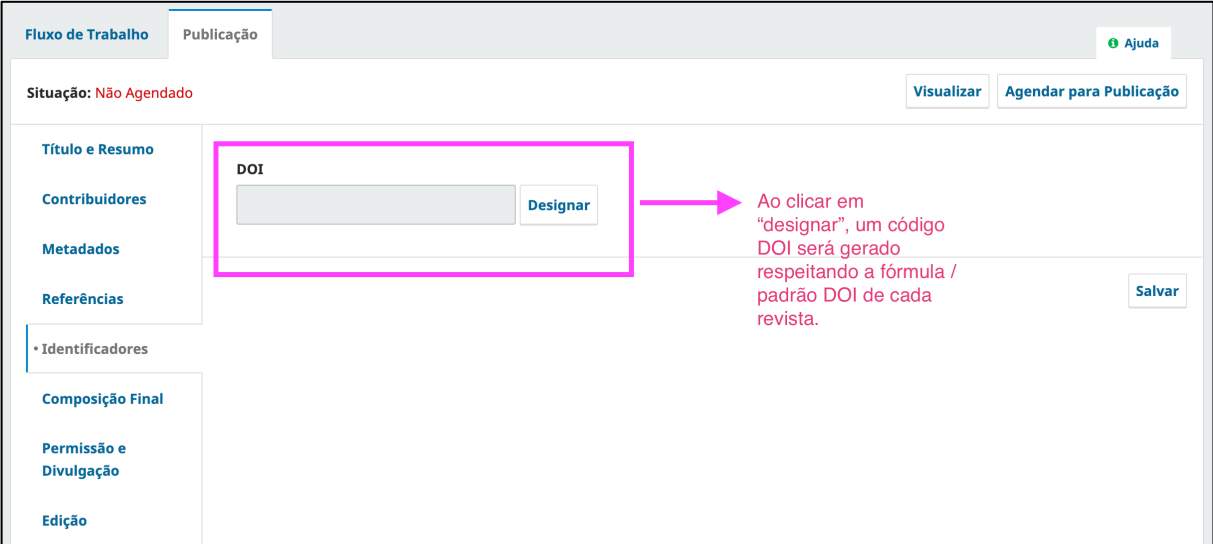
Para: Editores de Periódicos da UNESPAR

Assunto: Novos Procedimentos para Emissão de DOI

Prezados Editores de Periódicos da Unespar,

No intuito de agilizar a emissão de DOI para os Periódicos da UNESPAR, a Divisão de Editoração informa que a partir de julho de 2023 será implementada nova metodologia para emissão dos códigos DOI. Cada Editor(a) será doravante autorizado(a) a realizar a emissão dos DOI das edições do periódico sob sua responsabilidade. O procedimento será realizado diretamente pelo sistema OJS, de acordo com as instruções abaixo:

Etapa 1 – Uma vez que o manuscrito tenha passado pelo processo de avaliação e esteja apto para publicação em um determinado Volume/Edição, o Editor deverá gerar o código DOI via OJS, por meio dos seguintes comandos: selecione o artigo a ser publicado em “Submissões”; clique na aba “Publicação” e depois “Identificadores”: clique em “Designar” DOI e depois em “Salvar”. A plataforma automaticamente gera o DOI, respeitando a fórmula padrão de cada revista.




The screenshot shows the OJS system interface. At the top, there are tabs for 'Fluxo de Trabalho' and 'Publicação', with 'Publicação' selected. A 'Situatão: Não Agendado' status is displayed. On the right, there are buttons for 'Visualizar' and 'Agendar para Publicação'. A sidebar on the left contains a menu with items: 'Título e Resumo', 'Contribuidores', 'Metadados', 'Referências', 'Identificadores' (selected), 'Composição Final', 'Permissão e Divulgação', and 'Edição'. The main content area shows a 'DOI' label above a text input field and a 'Designar' button. A pink box highlights the input field and the 'Designar' button. A pink arrow points from the 'Designar' button to a text box on the right that reads: 'Ao clicar em "designar", um código DOI será gerado respeitando a fórmula / padrão DOI de cada revista.' Below the input field, there is a 'Salvar' button.

Observar que o DOI só poderá ser gerado se o artigo estiver na etapa de “aceito” e se as demais informações de metadados estiverem completas (por exemplo: número de páginas, nome dos autores, número/edição que será publicado etc.).

Etapa 2 – Uma vez gerado o código DOI, o trabalho já está apto a ser publicado, sendo recomendável a sua inserção – como link – também na composição final que será publicada.

Etapa 3 – Finalizada a publicação, o(a) editor(a) envia e-mail para doi.periodicos@unespar.edu.br solicitando o depósito do DOI, de maneira a finalizar o processo. Somente assim o DOI estará ativado. Fornecer a *Planilha Simplificada* preenchida (ANEXO I), na qual só é necessário fornecer Link do DOI e ID, para arquivamento.

Dados do periódico para solicitação de DOI (Digital Object Identifier)					
1					
2	Nome do periódico	ISSN	Volume	Número	Ano
3					
4					
5	Link com nº DOI	ID (OJS)	Data do depósito		
6					
7					



©2023 PRPPG – Divisão de Editoração

Observe que:


- O nº DOI a ser inserido na planilha tem a seguinte aparência: 10.33871/23179937.2023.11.1.7459

Transcrição musical: criação e análise em cinco abordagens influenciadas por Luciano Berio

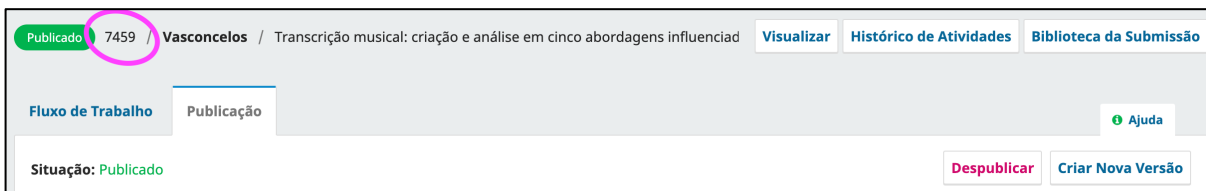
Felipe Vasconcelos
Universidade Federal de Minas Gerais
<https://orcid.org/0000-0001-6200-0450>

DOI: <https://doi.org/10.33871/23179937.2023.11.1.7459>

Palavras-chave: Transcrição, criação musical, musicologia., Luciano Berio.



- O “ID” do artigo é um número de 4 dígitos que aparece no cabeçalho do OJS:




The screenshot shows the top navigation bar of an OJS article page. It includes a breadcrumb trail: 'Publicado' (circled in pink) / '7459' / 'Vasconcelos' / 'Transcrição musical: criação e análise em cinco abordagens influenciad'. To the right are buttons for 'Visualizar', 'Histórico de Atividades', and 'Biblioteca da Submissão'. Below the breadcrumb is a 'Fluxo de Trabalho' section with a 'Publicação' tab selected. On the right of this section is an 'Ajuda' button. At the bottom left, it says 'Situação: Publicado'. At the bottom right, there are 'Despublicar' and 'Criar Nova Versão' buttons.

Informamos, finalmente, que as fórmulas DOI de todos os periódicos abrigados no Portal de Periódicos Unespar já foram previamente configuradas com o plugin “Exportação CrossRef em XML”. Caso tenha alguma dificuldade para gerar o número, envie suas dúvidas para doi.periodicos@unespar.edu.br

Agradecemos a atenção e permanecemos à disposição para quaisquer informações.

Respeitosamente,



Prof. Dr. Felipe de Almeida Ribeiro

Diretor de Editoração / PRPPG

Portaria nº 516/2021 - Reitoria/Unespar