


Orientações para efetuar a inscrição nos Programas de IC & T

Pró-Reitoria de Pesquisa e Pós-Graduação
Diretoria de Pesquisa

Fevereiro de 2020

2020-2021



UNESPAR
Universidade Estadual do Paraná

Informações gerais sobre o processo de inscrição de propostas

- Antes de iniciar a inscrição, leia atentamente o Edital n. 002/2020 - PRPPG/Unespar, os Anexos da seleção e a Resolução n. 052/2018 – CEPE/Unespar, que aprova o regulamento do Programa da Iniciação Científica da Unespar 2020/2021.

Abaixo seguem os *links*:

Edital:<http://prppg.unespar.edu.br/iniciacao-cientifica/editais/edital-002-2020-prppg-unespar.pdf/view>;

Resolução:<http://prppg.unespar.edu.br/iniciacao-cientifica/pic-1/resolucao-001-2018-cepe.pdf/view>;

2020-2021

IMPORTANTE

- Observe que, neste ano, há algumas MUDANÇAS:
 - um único Edital para PIC/IBITI;
 - novo modelo de Plano de Trabalho (em substituição ao modelo de “Projeto”);
 - nova tabela de pontuação do Currículo Lattes;
 - *link* logo no Passo 1 da submissão, que direciona a outra página, para preenchimento *online* de dados da antiga “ficha de inscrição”;
 - indicação de orientandos somente após o resultado final e classificação.

PIC
IBITI
2020-2021

Inscrição aos Programas de Iniciação: PIC e PIBITI

- Para submeter uma proposta, acesse o *link*: <http://www.fecilcam.br/eventos/index.php/iniciacaocientifica2014/pic2020/index>;
- Para cada proposta encaminhada, o **orientador** inicia uma nova submissão no sistema, preenchendo e anexando em cada uma delas os documentos previstos: Anexos I e II do Edital preenchidos, e o Currículo Lattes do **orientador e coorientador, quando houver**, atualizado em 2020. Todos os arquivos devem ser anexados no formato **PDF**.

Para acessar o sistema

(caso já tenha cadastro ou enviado proposta em 2019)

- Para acessar o sistema, você clicará na opção **ACESSO**, ou digitará seu *LOGIN* e *SENHA* na caixa **USUÁRIO** (à direita da tela).
- Seu *LOGIN* e *SENHA* são os mesmos do ano anterior. Se houver necessidade de envio de nova *SENHA*, basta clicar em “Esqueceu a senha?”

The screenshot shows the top navigation menu with 'ACESSO' highlighted in a red box. Below the menu, the breadcrumb 'Capa > Acesso' is visible. The main heading is 'ACESSO'. On the left, there is a login form with fields for 'Login' and 'Senha', a checkbox for 'Lembrete com login e senha', and an 'Acesso' button. Below this form are links: '» Não está cadastrado? Cadastre-se no sistema' and '» Esqueceu a senha?'. On the right, there is a sidebar with 'Ajuda' at the top, followed by a 'USUÁRIO' section (highlighted in a red box) containing the same login fields and 'Acesso' button. Below this is the system title 'SISTEMA ELETRÔNICO DE ADMINISTRAÇÃO DE CONFERÊNCIAS' and a search section 'CONTEÚDO DA CONFERÊNCIA' with a search box, a dropdown menu set to 'Todos', and a 'Pesquisar' button. At the bottom, the footer includes 'Realização:' with the UNESPAR logo, 'Apoio:' with the CNPq logo, and the FUNDAÇÃO ARAUCÁRIA logo with the text 'Apoio ao Desenvolvimento Científico e Tecnológico do Paraná'. On the far right of the footer, there are links: 'Procurar', 'Por Conferência', 'Por Autor', and 'Por título'.

Para realizar o cadastro no sistema (usuários que não enviaram proposta em 2019 e não possuem cadastro)

Navigation menu: CAPA, SOBRE, ACESSO, **CADASTRO**, PESQUISA, CONFERÊNCIAS ATUAIS, EDIÇÕES ANTERIORES, SUBMISSÃO DE PROJETOS

Breadcrumbs: *Capa > Acesso*

ACESSO

Login:
Senha:
 Lembrar de mim

» Não está cadastrado? Cadastre-se no sistema
» Esqueceu a senha?

Ajuda

USUÁRIO

Login:
Senha:
 Lembrar de mim

SISTEMA ELETRÔNICO DE ADMINISTRAÇÃO DE CONFERÊNCIAS

CONTEÚDO DA CONFERÊNCIA

Pesquisa:
Todos ▼

Procurar
Por Conferência
Por Autor
Por título

Realização: Apoio:

UNESPAR
UNIVERSIDADE ESTADUAL DO PARANÁ

Apoio:
 Conselho Nacional de Desenvolvimento Científico e Tecnológico

FUNDAÇÃO ARAUCARIA
Apoio ao Desenvolvimento Científico e Tecnológico do Paraná

- Se for acessar o sistema pela primeira vez, clique na opção **CADASTRO**

Para realizar o cadastro no sistema



UNESPAR
Universidade Estadual do Paraná

Universidade Estadual do Paraná
Programa de Iniciação Científica - PIC

CAPA SOBRE ACESSO CADASTRO PESQUISA CONFERÊNCIAS ATUAIS EDIÇÕES ANTERIORES

Capa > Iniciação Científica Unespar > SELEÇÃO PIC 2018 > Cadastro

CADASTRO

Preencha o formulário para se cadastrar no sistema.
Clique aqui caso já seja cadastrado no sistema ou em outra conferência do portal.

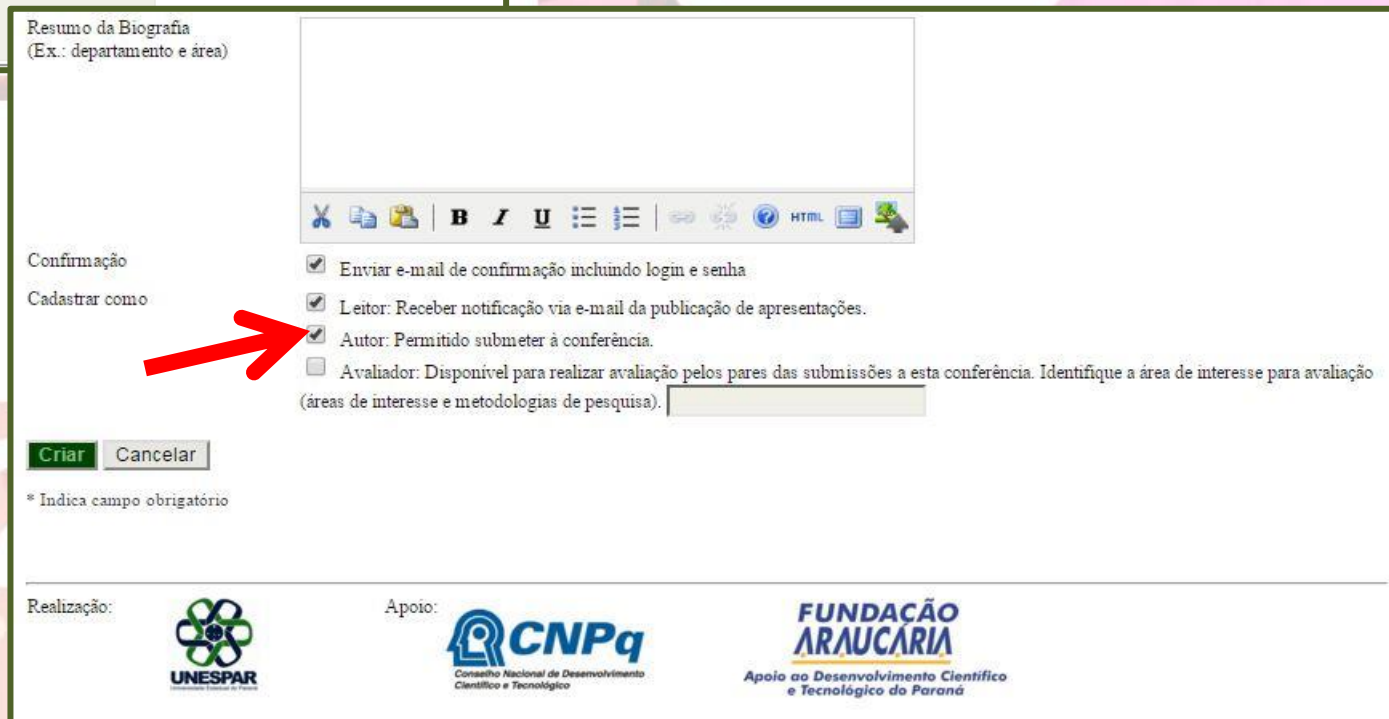
PERFIL

Logm*
Senha*
Repetir senha*
Pronome de tratamento
Prenome*
Nome do meio
Sobrenome*
Iniciais
Sexo
Instituição*

Joan Alice Smith = JAS

- Preencha seus dados, especificando o *Campus* no item “Instituição”.
- Ao final da página, no item “Cadastrar como”, marque a opção “Autor: Permitido submeter à conferência”.
- Após preencher todos os dados, clique no botão **CRIAR** (Os itens marcados com * são obrigatórios).

Você receberá um e-mail com seu *LOGIN* e *SENHA*. Essas informações serão necessárias para todas as vezes que for acessar o sistema.



Resumo da Biografia
(Ex.: departamento e área)

Confirmação

Cadastrar como

Enviar e-mail de confirmação incluindo login e senha

Leitor: Receber notificação via e-mail da publicação de apresentações.

Autor: Permitido submeter à conferência.

Avaliador: Disponível para realizar avaliação pelos pares das submissões a esta conferência. Identifique a área de interesse para avaliação (áreas de interesse e metodologias de pesquisa).

Criar Cancelar

* Indica campo obrigatório

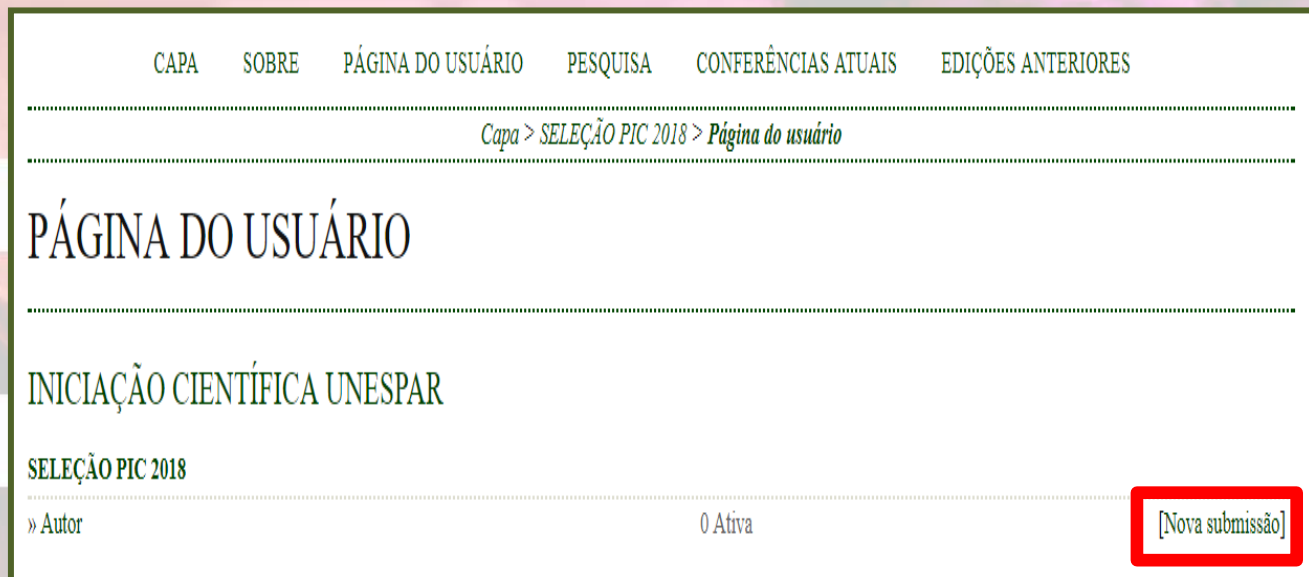
Realização: UNESPAR

Apoio: CNPq Conselho Nacional de Desenvolvimento Científico e Tecnológico

FUNDAÇÃO ARAUCÁRIA Apoio ao Desenvolvimento Científico e Tecnológico do Paraná

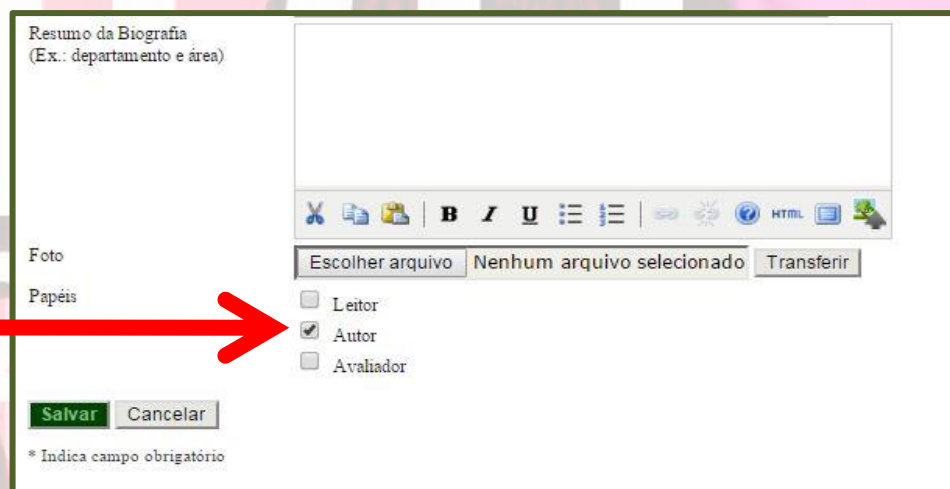
Submeter a proposta de IC

Após efetuar o *login* no sistema, clique em **NOVA SUBMISSÃO**, à direita da opção **AUTOR**.



The screenshot shows the top navigation menu with links: CAPA, SOBRE, PÁGINA DO USUÁRIO, PESQUISA, CONFERÊNCIAS ATUAIS, EDIÇÕES ANTERIORES. Below the menu is a breadcrumb trail: Capa > SELEÇÃO PIC 2018 > Página do usuário. The main heading is PÁGINA DO USUÁRIO. Underneath, it says INICIAÇÃO CIENTÍFICA UNESPAR and SELEÇÃO PIC 2018. At the bottom, there is a section for the user's role: » Autor, 0 Ativa, and a red-bordered button labeled [Nova submissão].

OBSERVAÇÃO: caso **não esteja visualizando a opção AUTOR**, você deve acessar a opção “Meu Perfil”, localizada à direita da tela. Em seguida, marque a opção “Autor” em “Papéis” e clique no botão “Salvar”.



The screenshot shows a form for editing the user profile. It includes a text area for 'Resumo da Biografia (Ex.: departamento e área)', a 'Foto' field, and a 'Papéis' section with radio buttons for 'Leitor', 'Autor' (which is selected), and 'Avaliador'. There is a file upload section with 'Escolher arquivo', 'Nenhum arquivo selecionado', and 'Transferir' buttons. At the bottom, there are 'Salvar' and 'Cancelar' buttons. A red arrow points from the 'Autor' radio button to the 'Salvar' button. A note at the bottom states '* Indica campo obrigatório'.

Submeter a proposta de IC – Passo 1. Iniciar Submissão

CAPA SOBRE PÁGINA DO USUÁRIO PESQUISA CONFERÊNCIAS ATUAIS EDIÇÕES ANTERIORES SUBMISSÃO DE PROJETOS

Capa > Usuário > Autor > Submissões > Nova submissão

PASSO 1. INICIAR SUBMISSÃO

1. INÍCIO 2. TRANSFERÊNCIA DO MANUSCRITO 3. INCLUSÃO DE METADADOS 4. TRANSFERÊNCIA DE DOCUMENTOS SUPLEMENTARES 5. CONFIRMAÇÃO

Após seu cadastro, os autores devem seguir os 5 passos de submissão por meio da interface do sistema para submissão e transferência de manuscritos e informações relevantes (com opção de transferir, inclusive, documentos suplementares, como resultados de pesquisa e outros recursos). Em caso de dificuldades com o processo, entre em contato com Suporte Técnico via e-mail.

MODALIDADES DA CONFERÊNCIA

Escolha a modalidade apropriada para a submissão (leia Seções e Políticas em Sobre a revista).

Modalidade*

Escolha uma modalidade... ▼

Em “Modalidades da Conferência”:
selecione o *Campus*

TIPO DE SESSÃO

Tipo de sessão

- Ciências Biológicas
- Ciências da Saúde
- Ciências Exatas e da Terra
- Ciências Humanas
- Ciências Sociais Aplicadas
- Engenharias
- Linguística, Letras e Artes

Em “Tipo de sessão”:
selecione a
Área de Conhecimento

Informações do orientador e coorientador – Passo 1. Iniciar Submissão

DIRETRIZES PARA SUBMISSÃO

Certifique-se que a submissão está em conformidade com as condições seguintes, marcando as caixas de seleção, para prosseguir ao Passo 2 do processo.

- ACESSE AQUI** o link para o preenchimento de informações do docente orientador e do coorientador, quando for o caso, e, após concluída esta etapa, retorne ao sistema de inscrições para finalizar o envio da proposta de pesquisa.
- Será submetido no "Passo 2. Transferência do manuscrito" o Plano de Trabalho da Pesquisa de IC & T, exclusivamente em formato PDF e conforme modelo constante no Edital 002/2020 -PRPPG/Unespar (Anexo I);
- Será submetido no "Passo 4. Transferência de documentos" o Plano de Trabalho da Pesquisa de IC & T, exclusivamente em formato PDF e conforme modelo constante no Edital 002/2020 -PRPPG/Unespar (Anexo I);
- Declaro ter acessado o link disponibilizado acima e preenchido o formulário de informações do orientador e do coorientador, quando for o caso, exclusivamente em formato PDF e conforme modelo constante no Edital 002/2020 -PRPPG/Unespar (Anexo I);
- Declaro serem verdadeiras todas as informações prestadas;
- Declaro estar ciente e de acordo com o disposto no Edital 002/2020 -PRPPG/Unespar.

Na primeira diretriz, clique em “ACESSE AQUI” para preencher as informações do docente orientador e coorientador, quando for o caso, em formulário específico.

COMENTÁRIOS AO DIRETOR DA

Digite o texto (opcional)

Salvar e continuar

Cancelar

* Indica campo obrigatório

Formulário de preenchimento – **Passo 1. Iniciar Submissão**

- Após clicar em “ACESSE AQUI”, preencha todos os dados solicitados no formulário.



Inscrição de propostas de IC & T 2020-2021

* Obrigatória

1. Identificação do Orientador

2. Campus de origem *

Apucarana



Formulário de preenchimento – **Passo 1. Iniciar Submissão**

- Nos campos para preenchimento com dados do coorientador, quando não houver, preencher com “não se aplica”.

14. Identificação do Coorientador (se houver)

Caso a pesquisa não tenha coorientador, preencher os campos com "não se aplica"

15. Nome completo (sem abreviações)

[caso não tenha coorientador, preencher 'não se aplica'] *

Insira sua resposta

16. Telefone com o DDD

[caso não tenha coorientador, preencher 'não se aplica'] *

Insira sua resposta



Formulário de preenchimento – **Passo 1. Iniciar Submissão**

- **IMPORTANTE:** após concluir o preenchimento do formulário, retorne à página do sistema para prosseguir com a inscrição.



Inscrição de propostas de IC & T
2020-2021

✔ Obrigado!

Esta etapa foi concluída.

Retorne ao sistema para prosseguir e finalizar a sua inscrição!

[Enviar outra resposta](#)



Submeter a proposta de IC & T – Passo 1. Iniciar Submissão

Em “Diretrizes para Submissão”: leia e clique para aceitar todos os itens das diretrizes

DIRETRIZES PARA SUBMISSÃO



Certifique-se que a submissão está em conformidade com as condições seguintes, marcando as caixas de seleção, para prosseguir ao Passo 2 do processo.

- ACESSE AQUI** o link para o preenchimento de informações do docente orientador e do coorientador, quando for o caso, e, após concluída esta etapa, retorne ao sistema de inscrições para finalizar o envio da proposta de pesquisa.
- Será submetido no "Passo 2. Transferência do manuscrito" o Plano de Trabalho da Pesquisa de IC & T, exclusivamente em formato **PDF** e conforme modelo constante no Edital 002/2020 -PRPPG/Unespar (Anexo I);
- Será submetido no "Passo 4. Transferência de documentos suplementares" a Tabela de Pontuação do Currículo Lattes do orientador, exclusivamente em formato **PDF**, devidamente preenchida, inclusive com indicação do *link* para o Currículo Lattes (Anexo II) e o Currículo Lattes atualizado (cf. Art. 5º - § 1º - III do Edital 002/2020 - PRPPG/Unespar) do orientador, exclusivamente em formato **PDF**, no modelo completo.;
- Declaro ter acessado o link disponibilizado acima e preenchido o formulário de Inscrição do docente orientador e do coorientador, quando for o caso.
- Declaro serem verdadeiras todas as informações prestadas nos documentos submetidos.
- Declaro estar ciente e de acordo com o disposto no Edital 002/2020-PRPPG/Unespar e Resolução 052/2018 CEPE/Unespar que regulamenta o Programa da Iniciação Científica da Unespar

COMENTÁRIOS AO DIRETOR DA CONFERÊNCIA

Digite o texto (opcional)

Salvar e continuar

Cancelar



* Indica campo obrigatório

Após preencher todos os dados, clique em **SALVAR E CONTINUAR**

Submeter a proposta de IC & T – Passo 2. Transferência do Manuscrito

PASSO 2. TRANSFERÊNCIA DO MANUSCRITO

1 INÍCIO 2. TRANSFERÊNCIA DO MANUSCRITO 3 INCLUSÃO DE METADADOS 4 TRANSFERÊNCIA DE DOCUMENTOS SUPLEMENTARES 5 CONFIRMAÇÃO

Para transferir um manuscrito para o sistema, execute os seguintes passos:

1. Nesta página, clique em Procurar (Browse, se o idioma do navegador for inglês, ou Escolher Arquivo), abrindo uma janela de seleção Escolha Arquivo (Enviar Arquivo) para localizar o documento no disco rígido do seu computador.
2. Localize o documento desejado e selecione-o.
3. Clique em Abrir na janela, que colocará o nome do documento no campo respectivo do formulário de envio.
4. Clique em Transferir, para enviar o documento do seu computador para o servidor de hospedagem do sistema. O sistema dará um novo nome ao documento seguindo os padrões pré-definidos.
5. Uma vez transferido, clique em Salvar e Continuar no final da página.

Após seu cadastro, os autores devem seguir os 5 passos de submissão por meio da interface do sistema para submissão e transferência de manuscritos e informações relevantes (com opção de transferir, inclusive, documentos suplementares, como resultados de pesquisa e outros recursos). Em caso de dificuldades com o processo, entre em contato com Suporte técnico via e-mail.

DOCUMENTO DA SUBMISSÃO

Nenhum documento transferido.

Transferir documento da submissão

Escolher arquivo

Nenhum arquivo selecionado

Transferir

Salvar e continuar

Cancelar

Realização:



Apoio:



- Neste passo, você inclui o **Plano de trabalho** da Pesquisa em **PDF**(Anexo I do Edital).
- Clique em “Escolher arquivo” e, na nova janela que abrirá, selecione o arquivo (em PDF). Após selecionar, clique em “Abrir”.
- Em seguida, clique em TRANSFERIR.
- Clique em SALVAR E CONTINUAR.

Submeter a proposta de IC & T

Passo 2. Transferência do Manuscrito

DOCUMENTO DA SUBMISSÃO

Nome do documento 8482-24974-1-SM.docx
Nome original do Documento ANEXO I - Modelo de Plano de Trabalho de Pesquisa de Iniciação Científica - PIC e PIBITI.docx
Tamanho do documento 1MB
Data de transferência 2020-02-05 08:18

Substituir documento da submissão

Escolher arquivo

Nenhum arquivo selecionado

Transferir

Salvar e continuar

Cancelar

- Confirme se o **Plano de Trabalho da Pesquisa** (Anexo I) foi inserido corretamente.
- Clique em **SALVAR E CONTINUAR**.

Submeter a proposta de IC & T

Passo 3. Metadados da Submissão

PASSO 3. METADADOS DA SUBMISSÃO (INDEXAÇÃO)

1. INICIO 2. TRANSFERÊNCIA DO MANUSCRITO 3. INCLUSÃO DE METADADOS 4. TRANSFERÊNCIA DE DOCUMENTOS SUPLEMENTARES 5. CONFIRMAÇÃO

AUTORES

Nome*

Sobrenome*

E-mail*

URL

Instituição

País

Recurso da Biografia (Ex.: departamento e área)

TÍTULO

Título*

INDEXAÇÃO

Idioma

Português-pt; English-en; French-fr; Spanish-es. Códigos Adicionais.

AGÊNCIAS DE FOMENTO

Indique as agências que fomentaram ou patrocinaram o trabalho.

Agências

Indica campo obrigatório

- 1. Confirme se seus dados (orientador) estão corretos;
- 2. Indique o título da proposta de Pesquisa;
- 3. Não é necessário preencher os itens “Indexação” e “Agências de Fomento”;
- 4. Clique em **SALVAR E CONTINUAR**.

Submeter a proposta de IC & T

Passo 4. Transferência de Documentos Suplementares

PASSO 4. TRANSFERÊNCIA DE DOCUMENTOS SUPLEMENTARES

1 INÍCIO 2 TRANSFERÊNCIA DO MANUSCRITO 3 INCLUSÃO DE METADADOS 4 TRANSFERÊNCIA DE DOCUMENTOS SUPLEMENTARES 5 CONFIRMAÇÃO

Este é um passo opcional no processo de submissão. Documentos Suplementares funcionam como um apêndice ao manuscrito, com o objetivo de auxiliar na compreensão e avaliação da submissão. Documentos Suplementares podem incluir (a) instrumentos de pesquisa, (b) conjuntos de dados e tabelas, que seguem os padrões de ética de avaliação, (c) fontes de informação normalmente não disponíveis para leitores, ou (d) figuras ou tabelas que não podem ser integradas ao texto em si. Estes documentos também devem ser indexados pelo autor, identificando a relação dos mesmos com a submissão, bem como a propriedade. Qualquer tipo ou formato de documento pode ser transferido como Documentos Suplementares e serão disponibilizados aos leitores em seu formato original de envio. Estes documentos podem ser disponibilizados aos Avaliadores, caso não comprometam o processo editorial.

ID	TÍTULO	NOME ORIGINAL DO DOCUMENTO	DATA DE TRANSFERÊNCIA	AÇÃO
----	--------	----------------------------	-----------------------	------

Nenhum documento suplementar anexado à submissão.

Transferir documentos suplementares:

Escolher arquivo

Nenhum arquivo selecionado

Transferir

Salvar e continuar

Cancelar

- Neste passo, você incluirá, separadamente, iniciando uma nova transferência para cada um dos arquivos: o Anexo II do Edital - **Tabela de pontuação de Currículo Lattes do orientador** - e o **Currículo Lattes do ORIENTADOR**, em formato **PDF**, atualizado em 2020.
- Clique em “Escolher arquivo” e, na nova janela que abrirá, selecione o arquivo. Após selecionar, clique em “Abrir”.
- Depois de selecionado o arquivo, clique em **TRANSFERIR**.
- Após transferir, separadamente, cada um dos documentos previstos, clique em **SALVAR E CONTINUAR**.

Submeter a proposta de IC & T – Passo 4a. Incluir Documento

METADADOS DO DOCUMENTO SUPLEMENTAR

Informe os seguintes metadados para cada documento suplementar, conforme necessário, e transfira o documento.

Título*

Criador (ou proprietário) do documento

Palavras-chave

Tipo Especificar outro

Descrição

Editora

Contribuidor ou agência de

Utilizar somente com material publicado formalmente.

- Em “Título”: escreva, por exemplo, “Tabela de Pontuação”;
- Clique em **SALVAR E CONTINUAR**

Ao retornar para a tela do “Passo 4.”, o sistema indicará o arquivo anexado. Para inserir outro arquivo, repita a ação anterior. Clique novamente em **SALVAR E CONTINUAR**.

PASSO 4. TRANSFERÊNCIA DE DOCUMENTOS SUPLEMENTARES

1. INÍCIO 2. TRANSFERÊNCIA DO MANUSCRITO 3. INCLUSÃO DE METADADOS 4. TRANSFERÊNCIA DE DOCUMENTOS SUPLEMENTARES 5. CONFIRMAÇÃO

Este é um passo opcional no processo de submissão. Documentos Suplementares funcionam como um apêndice ao manuscrito, com o objetivo de auxiliar na compreensão e avaliação da submissão. Documentos Suplementares podem incluir (a) instrumentos de pesquisa, (b) conjuntos de dados e tabelas, que seguem os padrões de ética de avaliação, (c) fontes de informação normalmente não disponíveis para leitores, ou (d) figuras ou tabelas que não podem ser integradas ao texto em si. Estes documentos também devem ser indexados pelo autor, identificando a relação dos mesmos com a submissão, bem como a propriedade. Qualquer tipo ou formato de documento pode ser transferido como Documentos Suplementares e serão disponibilizados aos leitores em seu formato original de envio. Estes documentos podem ser disponibilizados aos Avaliadores, caso não comprometam o processo editorial.

ID	TÍTULO	NOME ORIGINAL DO DOCUMENTO	DATA DE TRANSFERÊNCIA	AÇÃO
504	Tabela de Pontuação do Currículo Lattes	ANEXO II – Tabela de Pontuação do Currículo Lattes.docx	02-05	EDITAR EXCLUIR

Transferir documentos suplementares

Escolher arquivo

Nenhum arquivo selecionado

Transferir

Salvar e continuar

Cancelar

Submeter a proposta de IC & T

Passo 5. Confirmar Submissão

PASSO 5. CONFIRMING THE SUBMISSION

1. INÍCIO 2. TRANSFERÊNCIA DO MANUSCRITO 3. INCLUSÃO DE METADADOS 4. TRANSFERÊNCIA DE DOCUMENTOS SUPLEMENTARES 5. CONFIRMAÇÃO

Após concluídos e verificados os passos anteriores, clique em Concluir Submissão para enviar seu manuscrito para a conferência Iniciação Científica Unespar. Um e-mail de confirmação será enviado e a situação da submissão, dentro do processo editorial, pode ser acompanhada entrando no sistema. Agradecemos seu interesse em contribuir com trabalhos para a conferência Iniciação Científica Unespar.

RESUMO DE DOCUMENTOS

ID	NOME ORIGINAL DO DOCUMENTO	TIPO	TAMANHO DO DOCUMENTO	DATA DE TRANSFERÊNCIA
24974	ANEXO I – MODELO DE PLANO DE TRABALHO DE PESQUISA DE INICIAÇÃO CIENTÍFICA – PIC E PIBITI.DOCX	Documento da Submissão	1MB	02-05
24975	ANEXO II – TABELA DE PONTUAÇÃO DO CURRÍCULO LATTES.DOCX	Documento Suplementar	1MB	02-05
24976	CURRÍCULO LATTES - EM PDF.PDF	Documento Suplementar	170KB	02-05

[Concluir Submissão](#)

[Cancelar](#)

- Neste passo, o sistema indicará os arquivos inseridos na proposta para sua confirmação e conclusão da inscrição;
- Confirme se os três arquivos (**I – Plano de Trabalho de Pesquisa; II – Tabela de Pontuação; III – Currículo Lattes**, todos em formato **PDF**) estão corretos clicando no **NOME** de cada um deles.
- Após **confirmar se os arquivos estão corretos**, clique em **CONCLUIR SUBMISSÃO**.

Submeter a proposta de IC & T

- Ao concluir a submissão da proposta, você receberá, automaticamente, um e-mail de confirmação do sistema (verifique se não foi enviado para a pasta “*Spam*”). Guarde este e-mail como comprovante de inscrição no PIC;
- Para cada proposta a ser encaminhada, você deve iniciar uma **NOVA SUBMISSÃO**, preenchendo e anexando os documentos previstos (**I – Plano de trabalho de Pesquisa; II – Tabela de Pontuação; III – Currículo Lattes**, todos em formato **PDF**);
- Em caso de submissão de mais de uma proposta cadastrada com o mesmo título, será considerada, exclusivamente, a última submetida dentro do prazo de inscrição previsto no Edital 02/2020.