

ORIENTAÇÕES PARA A SUBMISSÃO: Relatório Parcial dos Programas de Iniciação Científica e Iniciação em Desenvolvimento Tecnológico e Inovação 2025/2026

Diretoria de Pesquisa
Pró-Reitoria de Pesquisa e Pós-Graduação

2026

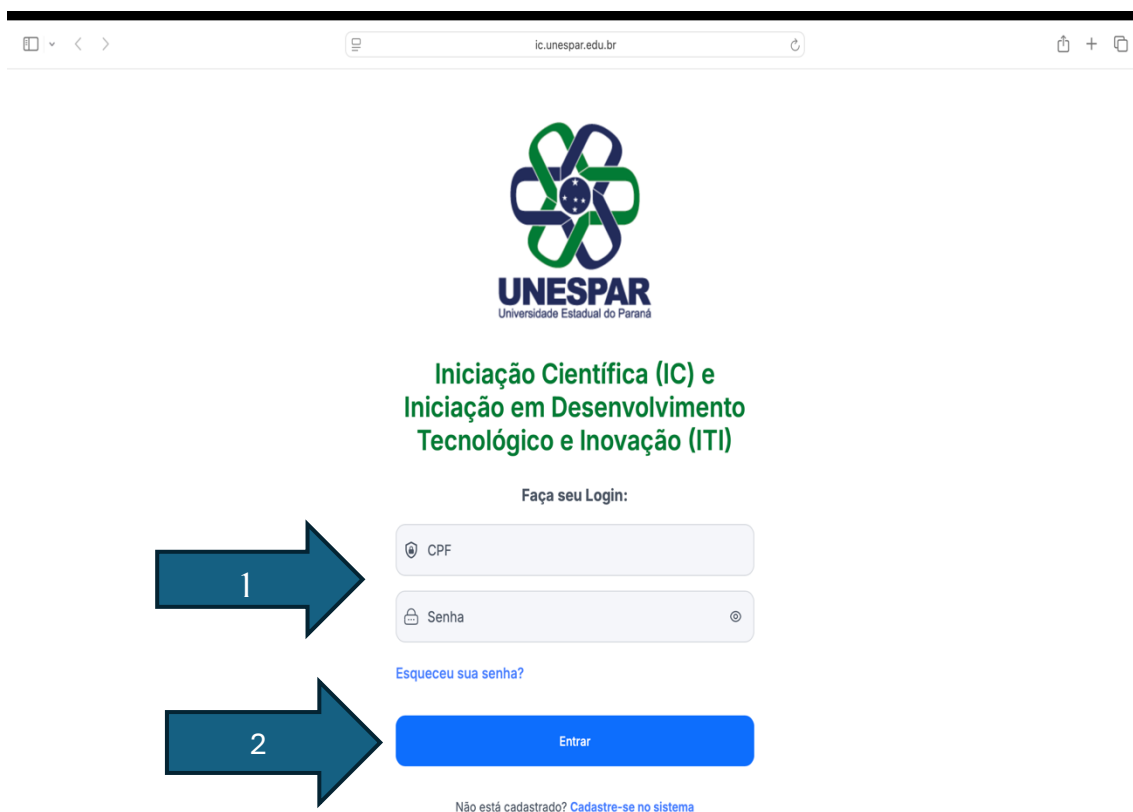
Informações gerais para a submissão do Relatório Parcial

- Antes de iniciar a submissão, observe o uso do formulário adequado, disponibilizado na página da Pró-Reitoria de Pesquisa e Pós-Graduação (PRPPG), referente aos Programas de Iniciação Científica e Iniciação em Desenvolvimento Tecnológico e Inovação 2025/2026.
- Para acessar o modelo de Relatório Parcial, clique no link a seguir:
<https://prppg.unespar.edu.br/iniciacao-cientifica/capa-ic-iti-edicao-vigente/documentos/2025-2026/modelo-relatorio-parcial-ic-t-2025-2026.docx/view>.
- Para cada pesquisa ativa do ciclo 2025-2026 no sistema da IC&ITI o orientador deverá anexar o Relatório Parcial.


1) Acesso ao sistema:

- Para iniciar a submissão, acesse o sistema de IC&ITI da UNESPAR pelo link: <https://ic.unespar.edu.br/index.php>.
- Faça o login utilizando os mesmos dados de LOGIN e SENHA de quando realizou o cadastro da proposta de pesquisa e na entrega de documentos da Iniciação Científica (IC) e Iniciação em Desenvolvimento Tecnológico e Inovação (ITI), ciclo 2025-2026. Caso haja necessidade de envio de nova SENHA, basta clicar em “Esqueceu sua senha?”.

2) Passo a Passo:



ic.unespar.edu.br


UNESPAR
Universidade Estadual do Paraná

**Iniciação Científica (IC) e
Iniciação em Desenvolvimento
Tecnológico e Inovação (ITI)**

Faça seu Login:

1

CPF

Senha

[Esqueceu sua senha?](#)

2

Entrar

[Não está cadastrado? Cadastre-se no sistema](#)



Home

Pesquisa(s)
Docente

Consultar Inscrição

Meu Perfil

Sair

Seja Bem-vindo(a) ao Processo de Seleção IC e ITI

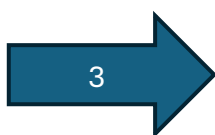
Convite p/ Avaliação das Propostas de pesquisa de IC & ITI

Convites Aceitos

3

Iniciar/Consultar Inscrições Ciclo

2025-2026



• A segunda parte no preenchimento de informações da proposta. Até ao final das inscrições suas informações poderão ser editadas.
Em caso de dúvidas, consulte a coordenação de IC & ITI do seu campus.

Informações da Inscrição:

Pontuação Lattes

Pontuação Informada: [REDACTED]

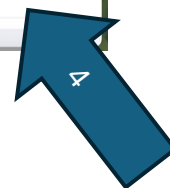
Pontuação Homologada: [REDACTED]

[Visualizar detalhamento do Lattes](#)


PROPOSTAS DE PESQUISA ATIVAS:

ID	Título da proposta	Programa/Modalidade	Status
[REDACTED]	[REDACTED]	[REDACTED]	[REDACTED]

[Enviar Relatório Parcial](#)



Identifique a proposta de pesquisa ativa correta e envie o relatório parcial no campo/status correspondente.



Contribuições de instrumentos sistematizados de consulta de enfermagem à pessoa idosa para ações sustentáveis no contexto da saúde

ENVIAR RELATÓRIO PARCIAL DA PROPOSTA:

Upload do arquivo em pdf:

nenhum arquivo selecionado

O arquivo deve ser submetido em formato PDF (tamanho máximo de arquivo: 24MB)



Contribuições de instrumentos sistematizados de consulta de enfermagem à pessoa idosa para ações sustentáveis no contexto da saúde

ENVIAR RELATÓRIO PARCIAL DA PROPOSTA:

Upload do arquivo em pdf:

nenhum arquivo selecionado

O arquivo deve ser submetido em formato PDF (tamanho máximo de arquivo: 24MB)

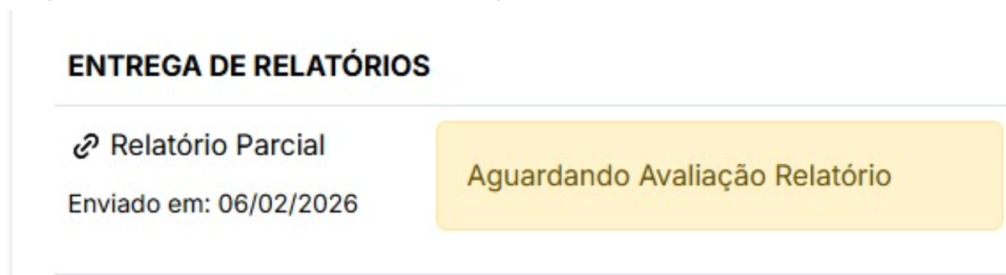


Conferir se o arquivo correspondente ao Relatório parcial é o correto da proposta e se está em pdf, com tamanho máximo de 24 MB, e clicar em GRAVAR.

3) Submeter o Relatório Parcial

- Ao concluir a submissão do relatório, deverá aparecer para você no próprio sistema: Aguardando Avaliação Relatório (Figura 1)

Figura 1 – Print da tela de entrega de relatórios.



- Esta mensagem apenas confirma que o relatório foi enviado, mas não tem a função de atestar se o anexo está presente, e se houve o correto preenchimento e envio do arquivo. Estas verificações serão feitas na etapa de avaliação dos relatórios parciais;
- Para cada Relatório a ser encaminhado, deve iniciar uma NOVA SUBMISSÃO, anexando o documento previsto: Relatório Parcial.